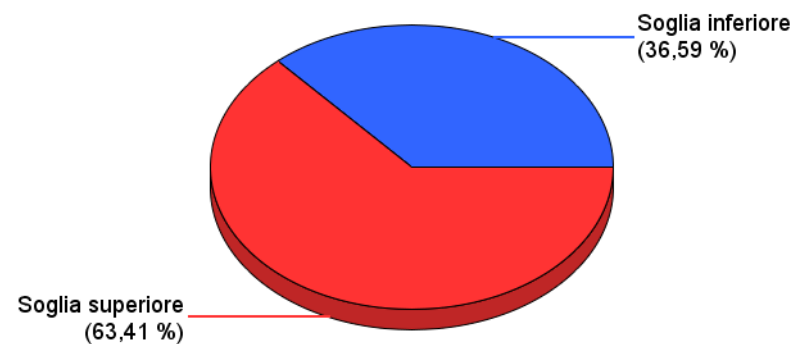


Stabilimenti RIR in esercizio in Emilia Romagna

Assoggettabilità	Numero Stabilimenti
Soglia inferiore	30
Soglia superiore	52
TOTALE	82



Numero di Stabilimenti RIR in esercizio



Regione Emilia Romagna - Stabilimenti RIR in esercizio (%)

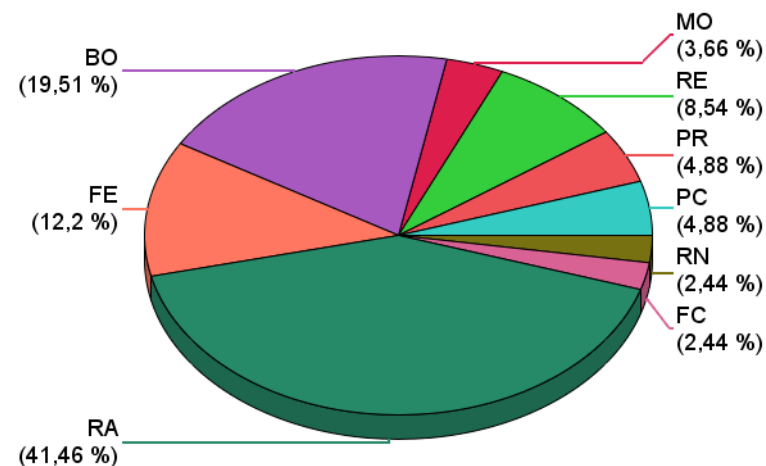
REPORT STABILIMENTI A RISCHIO DI INCIDENTE RILEVANTE REGIONE EMILIA ROMAGNA

Elaborazione a cura di Arpa - Direzione Tecnica - Centro Tematico Regionale Impianti a Rischio di Incidente Rilevante

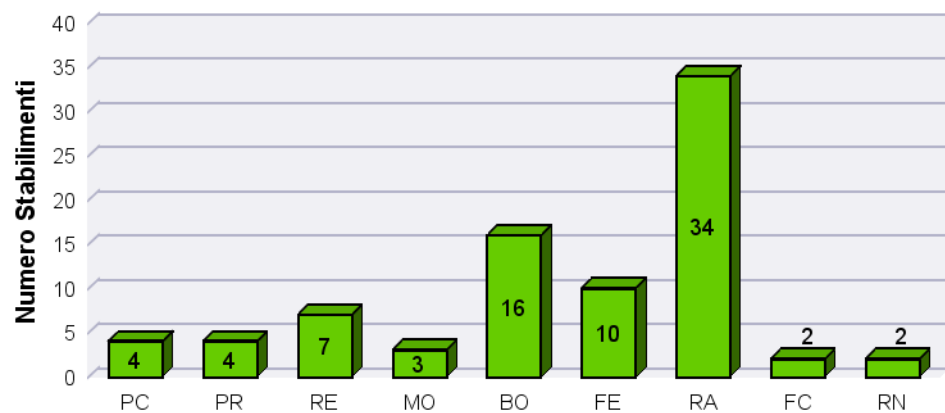
Data ultimo aggiornamento: 31/05/2023

Numero di Stabilimenti RIR in esercizio - Distribuzione per Provincia

Provincia	Numero Stabilimenti	Percentuale
PC	4	5%
PR	4	5%
RE	7	9%
MO	3	4%
BO	16	20%
FE	10	12%
RA	34	41%
FC	2	2%
RN	2	2%



Numero di Stabilimenti RIR in esercizio - Distribuzione per Provincia



Numero di Stabilimenti RIR in esercizio - Distribuzione per Provincia

Stabilimenti RIR in esercizio - Distribuzione per Provincia

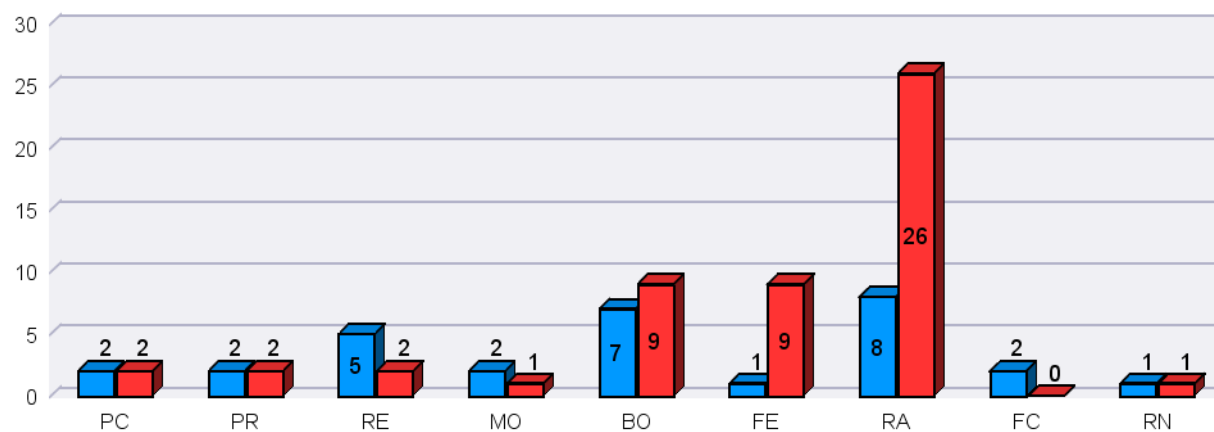
REPORT STABILIMENTI A RISCHIO DI INCIDENTE RILEVANTE REGIONE EMILIA ROMAGNA

Elaborazione a cura di Arpae Presidio Tematico Regionale Impianti a Rischio di Incidente Rilevante

Data ultimo aggiornamento: 29/02/2024

Stabilimenti RIR in esercizio - Distribuzione per Provincia e soglia

Provincia	Soglia inferiore	Soglia superiore
PC	2	2
PR	2	2
RE	5	2
MO	2	1
BO	7	9
FE	1	9
RA	8	26
FC	2	0
RN	1	1
Totale	30	52



Soglia Assoggettabilità - D.Lgs.105/2015

■ Soglia inferiore ■ Soglia superiore